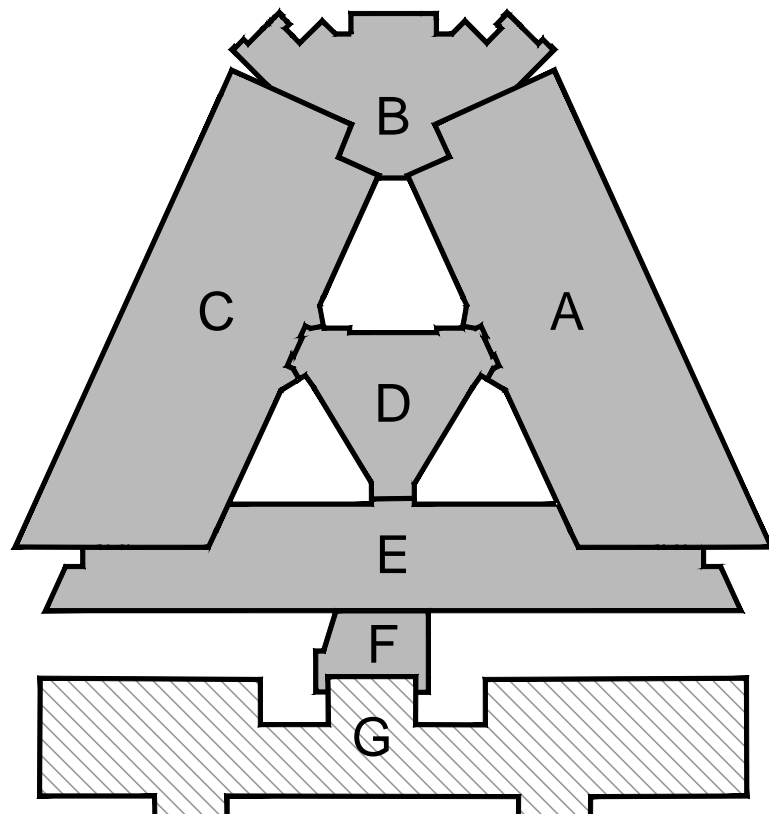


- AREE MODIFICATE PERIZIA
- AREE NON OGGETTO DELL'APPALTO



PIANTA CHIAVE ALI FABBRICATO

PIANO	QUOTA	DESTINAZIONE / REPARTI
INTERATO	-7.80	PARCHEGGIO PER IL PERSONALE
SEMINTERATO	-4.00	AREA IMAGING - SPOGLIATO PERSONALE - IMPIANTI MECCANICI (BOTTICENTRALI)
TERRA	± 0.00	AREA CARDIOLOGIA E CARDIOCHIRURGIA PEDIATRICA - AMBULATORI CARDIOLOGIA E CARDIOCHIRURGIA PEDIATRICA
PRIMO	+ 0.00	AREA DEGENZE
SECONDO	+ 8.10	AREA DEGENZE
TERZO	+ 12.18	AREA TERAPIA INTENSIVA CARDIOLOGICA - AREA TERAPIA INTENSIVA POST-OPERATORIA
QUARTO	+ 16.88	AREA SALE EMOGNAMICA E RADIOLOGIA INTERVENTISTICA - AREA SALE OPERATORE
QUINTO	+ 21.18	CENTRALE IMPIANTI TECNOLOGICI

SIMBLO	DESCRIZIONE
	STRUTTURA TAGLIAFUOCO RD 120
	PORTA RESISTENTE AL FUOCO RD 120
AA	INFESSI CON SISTEMA DI APERTURA AUTOMATICA VERSO L'ESTERNO. A SEGUITO DELL'ATTIVAZIONE DEL DEPOSITIVO ELETTROMANETICO DI CHIUSURA DELLE PORTE RESISTENTI AL FUOCO DEL FILTRO STESSO. TALI INFESSI SARANNO DOTATI ANCHE DI DISPOSITIVO DI APERTURA A COMANDO MANUALE, POSTO IN POSIZIONE SEMIAPERTA, IL QUALE NON RICHIEDA LA SEZIONE NETTA DI AERAZIONE QUANDO IN POSIZIONE DI APERTURA.
	ELEVATORE ANTINCENDIO
FS	FILTRO IN SOVRAPRESSIONE

SERVIZIO SANITARIO REGIONALE
EMILIA-ROMAGNA
Azienda Ospedaliera - Universitaria di Bologna

ALMA MATER STUDIORUM
UNIVERSITÀ DI BOLOGNA

Policlinico S. Orsola-Malpighi

PROGETTO P/12/2014

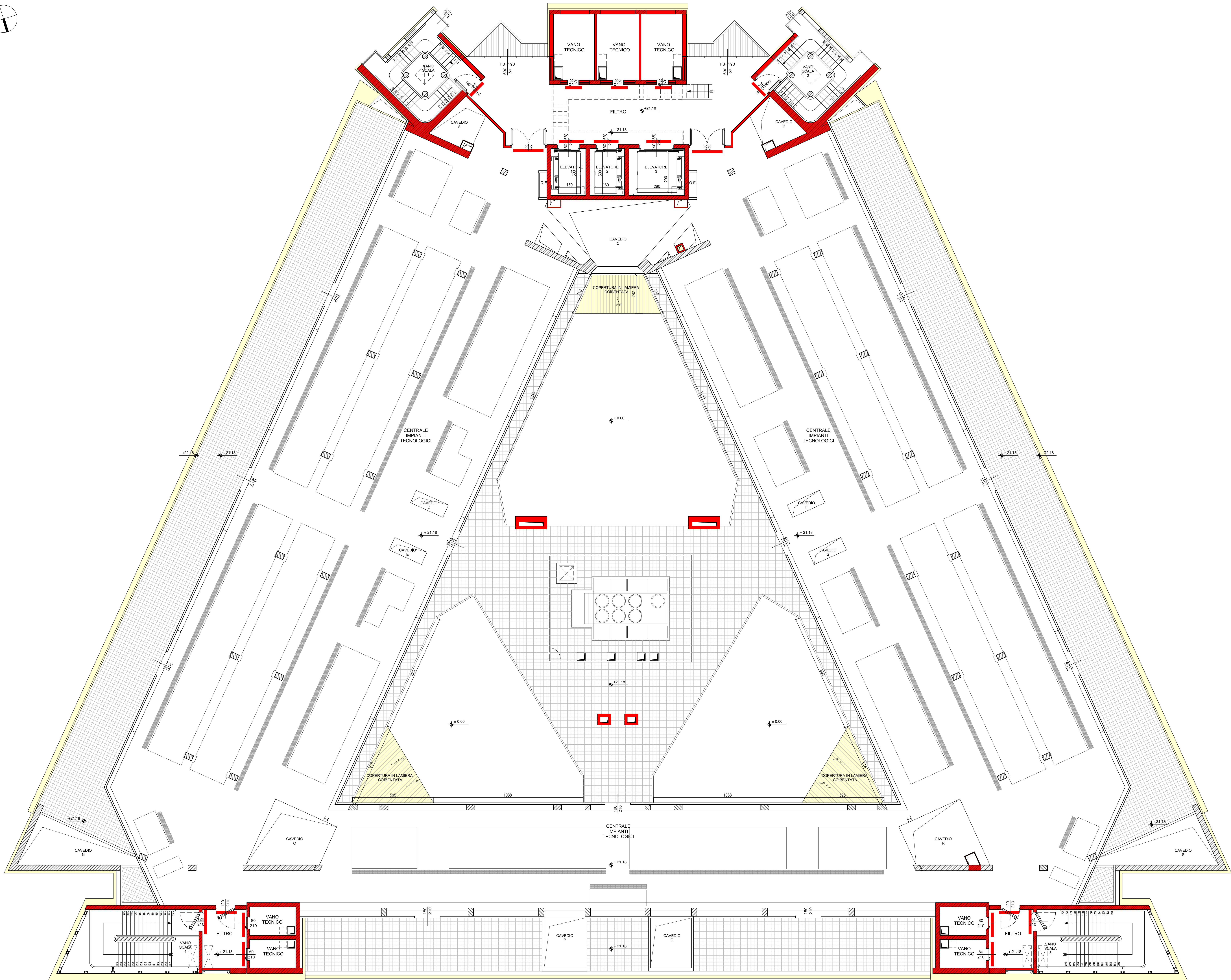
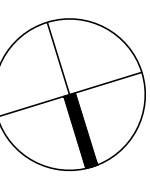
- INTERVENTO AP 35 "AMMODERNAMENTO TECNOLOGICO, APPARECCHIATURE SANITARIE, APPARECCHIATURE INFORMATICHE E ACQUISIZIONE DI ARREDI"

POLO CARDIO-TORACO-VASCOLARE 4° PIANO ALA C SALE IBRIDE E DI EMOGNAMICA



Comitente/Progetta: DIRETTORE GENERALE Dott. Sergio VENTURI	
DIRETTORE SANITARIO Dott. Mario CAVALLI DIRETTORE AMMINISTRATIVO Dott.ssa Marzia CAVAZZA	
DIPARTIMENTO TECNICO GRUPPO DI LAVORO: Dott. Ing. Daniela PEDRINI Dott. Ing. Alessandra SALLURI Per. Ing. Denis SCAGLIARINI Per. Ing. Ivano BOZZOLI Per. Ing. Giovanni ANDREATI Per. Ing. Gianni NEGRONI	INGARCHI ESTERNI

AGGIORNAMENTI	OGGETTO:	COMMESSA:
1	PIANTA PIANO QUINTO STATO ATTUALE LAYOUT E COMPARTIMENTAZIONI	//
2		TAVOLA:
3		05
4		DATA: 18 Giugno 2014
5		SCALA: 1:100
6	DISEGNATO DA: gianni negroni	FILE



PIANTA PIANO QUINTO
SCALA 1:100

NOTA BENE:
- IL PRESENTE ELABORATO E' VALIDO AI SOLI FINI DELL'IDENTIFICAZIONE DELLE DESTINAZIONI FUNZIONALI DEI LOCALI, DELLE GEOMETRIE DEI LOCALI INTERESSATI DALLA VARIANTE E DELLE VARIAZIONI ALLE COMPARTIMENTAZIONI ANTINCENDIO.
- LE AREE NON IDENTIFICATE CON IL RETINO GIALLO NON SONO SOGGETTE A VARIANTE.
- SI RIMANDA AGLI ELABORATI SPECIFICI PER TUTTE LE ALTRE SPECIFICHE TECNICHE E PRESTAZIONALI (AD ES. STRUTTURE, IMPIANTI, FINITURE, ECC.).